

ВДОХНОВЕНИЕ

«ДЫХАНЬЕ ЛЕТА С НОТКАМИ ВАНИЛИ»

На страницах приложения по традиции знакомим читателей со стихами сотрудников Сургутнефтегаза, которые состоят в городском литературном объединении «Северный огонёк». Эти и другие творческие произведения работников компании размещены на сайте северный-огонек.рф.

Я всегда с тобой!

Вливалось из раскрытого окна
Дыханье лета с нотками ванили;
И клочкотал, очнувшись ото сна,
На кухне чайник серебристо-синий.

Варила мама кашу на плите,
И топотала рядом с нею дочка.
Печенье золотилось на столе,
Спала на стуле серенькая кошка...

Ворвался в комнату огромный шмель –
Мохнатый, полосатый и ужасный.
Он оглушительно гудел, как дрель,
И утро перестало быть прекрасным.

Рыдая, дочь на маму взобралась...
«Не плачь, не надо, он нестрашный, Маша» –
И мамин мозг кипел от сверхзадач:
Гонять шмеля, жалеть дитя... а каша?

А кошка, только сделал вид, что спит,
На страже находилась постоянно,
Невероятный совершил кульбит,
Она поймала дерзкого смутьяна!

Довольная, кивая головой,
Добычу поедала с сочным хрустом:
«Не бойся, Маша, я всегда с тобой!»
И, судя по всему, ей было вкусно.

Марина КОНДАКОВА



Зной

Полдень. Вдоль дороги – плоский дым,
Словно кистью тонко прочертили.
На опушке ровный купол пыли,
Стадо волочитса перед ним.
Ящерка застыла на камнях,
Зацепилась пальцами за грани,
И трава как бы сильнее вянет,
Отражаясь в выпуклых глазах.
Время словно спрятано в стволы
Сосен, что стоят у поворота,
И с необъяснимой неохотой
Вытекает каплями смолы.
Вся природа бредит желтизной,
И в чертах дрожащих и неполных,
Как гигантский, зреющий подсолнух,
Наклонилось небо надо мной.

Сергей СМЕТАНИН

Не ворчи, мой милый кот, не ворчи,
Что домой вернулась только в ночи,
Что домой пришла уставшая я,
Не ворчи, мой милый кот, на меня.
Дай поведаю тебе одному,
Как пришла я на закате к нему.
Под игривый, угасающий свет
Не могла ему ответить я: «Нет».
А потом случилось то, что должно –
Он испил меня, как пьяный вино,
Ну а я, тебе дополнить должна,
Осушила его тоже до дна!
А потом запели громко сычи,
Звёзды вспыхнули в безумстве ночи,
И влюбилась я, поверь мне, почти...
Не ворчи, мой милый кот, не ворчи.

Вячеслав САЗАНОВИЧ

Люблю, что порхает, летает,
Щебечет и звонко поёт –
Мне это и ухо ласкает,
И глазу отраду даёт.

И лечит душевные травы,
И в сердце привносит покой...
Давайте присядем на травы –
Лужок здесь прекрасный такой!

Никон СОЧИХИН

Тише, ветер...

– Тише, ветер,
Не тронь занавески
И
Не шури,
Не шуми,
Не балуйся.
Я и сам бы напел ей песенку.
Но давай помолчим,
Пожалуйста.
Тише, ветер,
Не трогай волосы.
Я и сам бы её
Ромашками
С васильками осыпал полностью,
Но давай помолчим,
Пожалуйста.
Тише ветер.
Уже не дуется?
На потом оставлены шалости?
Спит она.
Ну, а мы
Любуемся.
И спасибо тебе.
– Пожалуйста...

Юрис ХИСМАТУЛЛИН
Фото Юпия УСА

МАСТЕР-КЛАСС

БАНОЧКА ДУШИСТОГО СВЕТА

Какие ассоциации приходят в жаркий летний полдень со словом банка? Банка клубники, банка варенья, баночка мёда, банка с букетом полевых цветов, баночка с ракушками, собранными на побережье...

А что, если в банку положить капелку лета и частичку света?

Мы попробовали – и у нас получился милый летний подсвечник, интерьерное украшение для создания уютной атмосферы. Попробуйте и вы! Детям эта идея, несомненно, понравится.

Итак, для работы нам понадобятся: небольшая стеклянная банка (размер на ваше усмотрение), акриловые краски по стеклу и керамике, хозяйственная губка, кисть, универсальный клей, ножницы, шпагат, кружево и декоративные насекомые (божья коровка, бабочка или стрекоза и так далее).

Начнём с нанесения фоновой слоя краски на банку. Мы отдали предпочтение белому цвету, вы можете выбрать другой. Краску наносим губкой так, чтобы каждое касание оставляло фактурный отпечаток (не пытаемся её размазать).

Когда фон подсохнет, кистью наносим зелёные стебли и листья. Здесь можно использовать приём примакивания, когда ворс кисти прикладывается плашмя, оставляя красивый отпечаток.

Следующий этап: вырезаем цветы из кружевной ленты и наклеиваем их на банку. Конечно, цветы можно тоже нарисовать или вырезать из других материалов (бумаги, ткани).

Завершая работу, смазываем горлышко банки клеем и обматываем шпагатом. Осталось расставить милых насекомых: бабочек, божьих коровок, кузнечиков – всех тех,


кто жужжит и стрекочет на летнем цветущем лугу.

Теперь, если опустить на дно нашей чудобанки зажжённую чайную свечу (плоская в металлической оправе), то разрисованный сосуд засветится изнутри тёплым мерцающим светом. Уютного вам летнего вечера, друзья, и хорошего настроения!

Мастер-класс подготовлен руководителем студии детского творчества и анимации ДИ «Нефтяник» Людмилой ВОЛКОВОЙ




1



2




3



4



5



6



7



8